

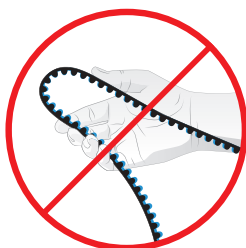


# BELT DRIVE

# VAROVÁNÍ

Před použitím, výměnou nebo instalací řemene Gates Carbon Drive si nejdříve přečtěte tyto informace a celý návod k obsluze (k dispozici níže na uvedeném odkazu). Nesprávná instalace, seřízení, použití neoriginálních dílů, nesprávný servis nebo údržba mohou mít za následek poškození majetku a vážné zranění osob, včetně smrti. Další informace naleznete v návodu Gates Carbon Drive, v případě nejasností je konzultujte s odborníkem na cyklistiku. Použití řemenového převodu Gates je podmíněno použitím brzdového systému ovládaného ručně.


## MANIPULACE S ŘEMENEM




NELAMTE



NEPŘEKRUČUJTE



NEPŘEVRAČEJTE



NEPROHÝBEJTE OPAČNĚ



NESKLADUJTE STAŽENÍM



NEPOUŽÍVEJTE  
K DEMONTÁŽI ŘEMENICE



NENASAZUJTE TÍMTO  
ZPŮSOBEM



NENASAZUJTE TÍMTO  
ZPŮSOBEM



[www.GatesCarbonDrive.com/OwnersManual](http://www.GatesCarbonDrive.com/OwnersManual)

(k dispozici v různých jazycích)



**ŽÁDNÁ KOROZE  
ŽÁDNÉ MAZIVO  
ŽÁDNÉ KLAMÁNÍ**

## JÍZDA BEZ ŘETĚZU

Vaše kolo je místo řetězového převodu vybaveno převodem řemenovým. Každý řemen obsahuje uhlíková vlákna – pro prodloužení životnosti se vyvarujte chyb při manipulaci s řemenem (jsou uvedeny na druhé straně).

Gates Carbon Drive nahrazuje mastný a špinavý řetěz řemenem s uhlíkovými vlákny, který nikdy nekoroduje, nikdy se nenatáhne a nikdy nepotřebuje mazivo. Redukcí údržby umožňuje Gates Carbon Drive lidem jezdit více a s méně problémy.



### **GATES CORPORATION**

[CarbonDrive@Gates.com](mailto:CarbonDrive@Gates.com)

[www.GatesCarbonDrive.com/OwnersManual](http://www.GatesCarbonDrive.com/OwnersManual)

### **TECHNICKÁ PODPORA A PRODEJ V ČR A SK:**

PEDALSPORT s.r.o., Beranových 130, 199 05 Praha 9, 724 554 211, [info@pedalsport.cz](mailto:info@pedalsport.cz), [www.cyklonaradi.cz](http://www.cyklonaradi.cz)

©2013-2024 Gates Corporation  
17571-OML 2024/07 98-1846